

# فروشگاه ، بزرگترین سایت تخصصی معماری

جهت مشاهده آموزش نرم افزارهای معماری از صفر تا 100 با زبان فارسی و با

کمترین هزینه [اینجا](#) را کلیک کنید.

جهت مشاهده نقشه ها ، پایان نامه و طرح های نهایی آماده معماری جهت کانسپت

گرفتن و یا تحویل پروژه [اینجا](#) را کلیک کنید.

جهت مشاهده مقالات ، رسالات و مطالعات نهایی آماده معماری جهت تحویل

پروژه [اینجا](#) را کلیک کنید.

[WWW.CADYAR.COM](http://WWW.CADYAR.COM) بزرگترین سایت تخصصی معماری

جهت عضویت در کانال ما در تلگرام کافیسیت روی عکس زیر کلیک کنید.

برای انجام پروژه های عمران و معماری با ما تماس بگیرید.



09907530920

آیدی تلگرام

<https://t.me/Cadyar60>

آیدی تلگرام

<https://t.me/Cadyarmemar>

ایمیل

[Vrya.cadyar@gmail.com](mailto:Vrya.cadyar@gmail.com)

جهت مشاهده مطالب زیر به صورت رایگان کافیسیت روی لینک روبرو عنوان موردنظر کلیک کنید

[HTTP://WWW.CADYAR.COM/?CAT=473](http://WWW.CADYAR.COM/?CAT=473)

دانلود رایگان کتب معماری

[HTTP://WWW.CADYAR.COM/?CAT=262](http://WWW.CADYAR.COM/?CAT=262)

آموزش رایگان پست پروداکشن در معماری

[HTTP://WWW.CADYAR.COM/?CAT=1377](http://www.cadyar.com/?cat=1377)

دانلود رایگان مقالات معماری

[HTTP://WWW.CADYAR.COM/?CAT=206](http://www.cadyar.com/?cat=206)

دانلود رایگان نقشه های معماری

[HTTP://WWW.CADYAR.COM/?CAT=1300](http://www.cadyar.com/?cat=1300)

دانلود رایگان رساله و مطالعات معماری

[HTTP://WWW.CADYAR.COM/?CAT=283](http://www.cadyar.com/?cat=283)

آموزش رایگان نرم افزار های معماری

جهت مشاهده مطالب کاربران مهمان که مطالب خود را به صورت رایگان و یا در قبال هزینه به اشتراک گذاشته اند در سایت کدیاری [اینجا](#) کلیک کنید.

شما نیز میتوانید مطالب خود را در سایت کدیاری به اشتراک بگذارید تا بدون هیچ هزینه ای صاحب شغل دوم شوید. جهت اشتراک گذاشتن مطالب خود [اینجا](#) را کلیک کنید.

جهت دریافت هرگونه رساله و مطالعات معماری با قیمت پایین با ما تماس بگیرید.

09907530920

**قسمتی از رساله طراحی مدرسه فوتبال در 280 صفحه در قالب ورد:**

**فصل دوم : مقررات و معیارهای طراحی سالنها**

مشخصات فضایی و معماری سالنهای ورزشی

در طراحی سالنهای ورزشی نوع فعالیت ورزشی و کیفیت برگزاری آن تعیین کننده است و به گونه ای که زمین های ورزشی در داخل سالنها در سه مقیاس مختلف بر اساس شرایط پیش بینی شده قابل طرح می باشد:

گروه اول: زمین‌های ورزشی مناسب مسابقات ملی و بین-المللی

گروه دوم: زمین‌های ورزشی مناسب مسابقات منطقه‌ای و استانی

گروه سوم: زمین‌های ورزشی مناسب تمرین و بازی‌های تفریحی در سطح محلات

عملکرد عمومی سالن‌های ورزشی معمولاً شامل گروه‌های فوق می‌شود به گونه‌ای که ضوابط گروه اول برای یک یا دو ورزش شاخص سالن و ضوابط گروه‌های دوم و سوم برای فعالیت‌های دیگر ورزشی در نظر گرفته می‌شود، مگر سالن‌های ورزشی تک منظوره که برای فعالیت ورزشی خاص طراحی و آماده می‌شود. مانند سالن‌های خاص تیراندازی، ورزش اسکوآش و غیره که امکان بهره‌برداری برای دیگر ورزش‌ها بسیار محدود می‌باشد.

سالن‌های ورزشی عمومی یا چند منظوره که متداولترین نوع سالن‌ها است، علاوه بر برگزاری فعالیت‌های مختلف ورزشی برای فعالیت‌های اجتماعی مانند سخنرانی و مراسم جشن، نیز ممکن است مورد استفاده قرار گیرد. باید توجه داشت که اگر سالن ورزشی به صورت چند منظوره در نظر گرفته می‌شود، قابلیت‌های زیر باید تأمین گردد.

جدول 2-8 (گروه‌بندی ورزش‌ها)

ردیف	گروه‌های ورزشی	رشته‌های ورزشی
1	ورزش‌های دسته جمعی توپي	بسکتبال- والیبال- هندبال- هاکی
2	ورزش‌های راکتی (سرپوشیده و سرباز)	تنیس- تنیس روی میز- بدمینتون
3	ورزش‌های رزمی	مشت‌زنی- تکوئندو- جودو- کشتی- شمشیربازی- ورزش

	باستانی- کاراته	
4	ورزش‌های انفرادی قدرتی بدنسازی و آمادگی جسمانی- ژیمناستیک- وزنه- برداری	
5	ورزش‌های سوارپی دوچرخه سوارپی- سوارکاری- چوگان	
6	ورزش‌های آبی قایقرانی- شنا- شیرجه- واترپلو	
7	فوتبال	
8	ورزش‌های تیراندازی تیراندازی با سلاح گرم- تیراندازی با کمان	
9	ورزش‌های دو و میدانی دو و میدانی	

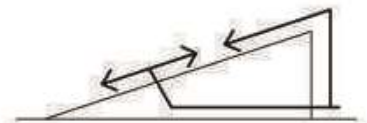
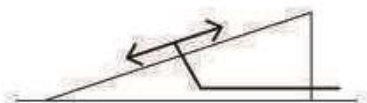
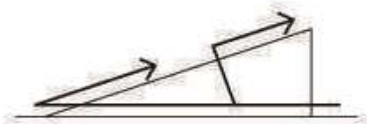

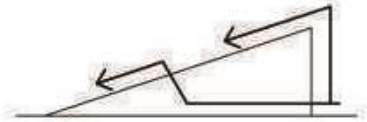

ابعاد و اندازه‌های سالن‌های ورزشی چندمنظوره در مدرسه فوتبال:

بر اساس نرم‌های بین‌المللی و همچنین رعایت حداقل استانداردهای فضایی و تجهیزات مورد نیاز، به طور کلی سه اندازه برای سالن‌های ورزشی قابل پیش‌بینی است:

- سالن‌های بزرگ ورزشی با مساحت بیش از 1000 مترمربع
- سالن‌های متوسط ورزشی با مساحت بین 1000-5000 مترمربع
- سالن‌های کوچک ورزشی با مساحت کمتر از 500 مترمربع

استانداردهای جایگاه قسمت  
استفاده کنندگان

با توجه به اهمیت بزرگی آنان به  
اشکال مختلف ساخته می شود. و از  
مسائل مهم در بخش رفاهی هر  
ورزشگاه می باشد.



درب ورود و خروج استفاده  
کنندگان به جایگاه بایستی به  
گونه ای باشد که برای رسیدن به  
جایگاه مسیر طولانی و اضافی را طی  
نکند و در هنگام خروج سریعاً از  
محل خارج شوند. انتخاب فضای ورود  
و خروج از مدرسه فوتبال با نوع  
جایگاه بستگی دارد.

جایگاهها نیز باید طوری طراحی  
گردند و ساخته شوند که دارای دید  
بسیار خوب برای تماشاچی باشد.

1- ورود و خروج از پایین

شکل 2-7 (حالت های ورود خروج جایگاه)

2- ورود خروج از بالا (و احتمالاً از پایین)

3- ورود و خروج از بالا و پایین

4- ورود از پایین و وسط به طرف بالا- خروج از راهها

5- ورود از بالا و وسط به پایین

6- ورود از وسط به سمت بالا و پایین- خروج همچنین

7- ورود از وسط و پایین به سمت بالا و پایین- خروج  
همچنین

8- ورود از وسط به سمت بالا و پایین و از بالا به سمت  
پایین-خروج همچنین

**جهت دریافت هرگونه رساله و مطالعات  
معماری با قیمت پایین با ما تماس بگیرید.**

**09907530920**