

فروشگاه ، بزرگترین سایت تخصصی معماری

جهت مشاهده آموزش نرم افزارهای معماری از صفر تا ۱۰۰ با زبان فارسی و با کمترین هزینه [اینجا](#) را کلیک کنید.

جهت مشاهده نقشه ها ، پایان نامه و طرح های نهایی آماده معماری جهت کانسپت گرفتن و یا تحویل پروژه [اینجا](#) را کلیک کنید.

جهت مشاهده مقالات ، رسالات و مطالعات نهایی آماده معماری جهت تحویل پروژه [اینجا](#) را کلیک کنید.

WWW.CADYAR.COM بزرگترین سایت تخصصی معماری



جهت عضویت در کانال ما در تلگرام کافیتست روی عکس بالا کلیک کنید
برای انجام پروژه های عمران و معماری با ما تماس بگیرید.

۰۹۹۰۷۵۳۰۹۲۰

آیدی تلگرام

[HTTPS://T.ME/CADYAR60](https://t.me/cadyar60)

آیدی تلگرام

[HTTPS://T.ME/CADYARMEMAR](https://t.me/cadyarmemar)

ایمیل

VRYA.CADYAR@GMAIL.COM

جهت مشاهده مطالب زیر به صورت رایگان کافیتست روی لینک روبرو عنوان موردنظر کلیک کنید

[HTTP://WWW.CADYAR.COM/?CAT=473](http://www.cadyar.com/?cat=473)

دانلود رایگان کتب معماری

[HTTP://WWW.CADYAR.COM/?CAT=262](http://www.cadyar.com/?cat=262)

آموزش رایگان پست پروداکشن در معماری

[HTTP://WWW.CADYAR.COM/?CAT=1377](http://www.cadyar.com/?cat=1377)

دانلود رایگان مقالات معماری

[HTTP://WWW.CADYAR.COM/?CAT=206](http://www.cadyar.com/?CAT=206)

دانلود رایگان نقشه های معماری

[HTTP://WWW.CADYAR.COM/?CAT=1300](http://www.cadyar.com/?CAT=1300)

دانلود رایگان رساله و مطالعات معماری

[HTTP://WWW.CADYAR.COM/?CAT=283](http://www.cadyar.com/?CAT=283)

آموزش رایگان نرم افزار های معماری

جهت مشاهده مطالب کاربران مهمان که مطالب خود را به صورت رایگان و یا در قبال هزینه به اشتراک گذاشته اند در سایت کدیاری [اینجا](#) کلیک کنید.

شما نیز میتوانید مطالب خود را در سایت کدیاری به اشتراک بگذارید تا بدون هیچ هزینه ای صاحب شغل دوم شوید. جهت اشتراک گذاشتن مطالب خود [اینجا](#) را کلیک کنید.

رساله ساختمان پزشکان

مقدمه :

این بخش به بررسی عملکرد در ساختمان پزشکان به عبارتی شناسایی



فضاها و زیرفضاهای موجود و تجهیزات مورد نیاز و علاوه بر آن به معرفی فضای فیزیکی و شرایط محیطی می پردازد. همچنین نحوه ارائه خدمات پزشکی به بیماران و تاثیر رنگ، نور، مصالح و... را مورد بررسی قرار می دهد.

ساختمان پزشکان

ساختمان یا مجتمع پزشکان به مجموعه ای از مطب های پزشکی اطلاق می گردد که هر پزشک بطور مستقل به معاینه و مداوای بیماران می پردازد و ساختمان پزشکان موسسه پزشکی محسوب نمی گردد. (تبصره ۲ از ماده ۲ خدمات بهداشتی و درمانی)

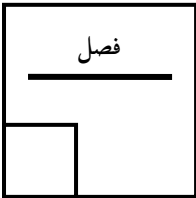
تبصره ۳: بکاربردن عناوینی مانند درمانگاه کلینیک، پلی کلینیک، موسسه پزشکی برای ساختمان و مجتمع پزشکان ممنوع می باشد

تبصره ۴: تابلوی کلیه پزشکان شاغل در این گونه مجموعه ها باید برابرضوابط سازمان

ساختمان پزشکان واقع در بابل



فصل



نظام پزشکی جمهوری اسلامی در محل مناسب و در معرض دید نصب گردد.
مشخصات ساختمان و خدمات

مهندسی: (۱)

۱- دیوارهای بیرونی:

دیوارهای بیرونی باید با دوام و مقاوم در برابر شرایط جوی- ارزان ساخته- قائم یا راست بوده و در صورت افزایش ارتفاع و اندازه ی کافی قدرت توان لازم را دارا باشد.

۲- طوری عایق بندی شوند که حداقل تبادل گرمایی و سرمایی را با محیط بیرون نداشته باشد.

۲- دیوارهای داخلی:

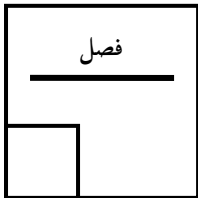
۱- می با یت صاف و صیقلی به رنگ روشن و قابل شستشو باشد.
۲- اطراف دیوارهای شستشویی تا ارتفاع سانتیمتر با سنگ یا کاشی پوشیده شود.

۳- پوشش بدنه ی دیوار های اتاق تزریقات، پانسمان، سرویس های بهداشتی، می با یت از کف تا زیر سقف از جنس کاشی یا سنگ باشد.

دیوارهای بیرونی (ساخته)



دیوارهای داخلی (نمونه ای از سنگ و دیوارهای داخلی)



دیوارهای داخلی (پوشش بدنه دیوار اتاق تزریقات



کف (پوشش کف و دیوارهای داخلی



۴- دیوارها بهتر است دارای خاصیت ضد صدا باشد.

۵- پوشش دیوارها لازم است تا ارتفاع ۱,۸۰ متر از کف و یا بیشتر از سایر مصالح قابل شستشو و مقاوم به رطوبت ساخته شود باید صاف و صیقلی و بدون درز و شکاف بوده و کاملاً چسبیده به دیوار باشد به طوری که مانع لانه گیری حشرات خانگی در پشت آن شود.

۶- دیوار محل نصب دستشویی در اتاق معاینه و اطراف دستشویی کاشیکاری گردد.

۱- کف ساختمان می بایست از جنس مقاوم و مواد قابل شستشو و دارای کفشوی باشد.

۲- سطوح هر طبقه باید همپراز و یکنواخت و بدون پله پله باشد.

۳- کف کلیه اتاق ها، راهروها، و انباری بایستی سالم ، صاف ، بدون درز و شکاف و از جنس قابل شستشو و غیر قابل نفوذ آب باشد.

۴- پنجره :

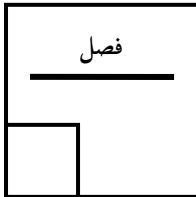
دارای چشم انداز به سمت خارج باشد. ۲- اندازه آنها به صورتی باشد تا حداکثر جریان هوا از آن عبور کند و درعین حال اتاق را از پرتو نور اضافی حفظ کند. ۳- پنجره های توالت دارای شیشه های تیره رنگ باشد.

۵- در:

در از جنس مقاوم، سالم، بدون ترک خوردگی و شکستگی و زنگ زدگی بوده قابل شستشو و مقاوم در آتش باشد. ۲- درهای دوطرفه که دارای ورود و خروج همزمان هستند باید از شیشه باشند.



۴-۱ پنجره (ساختمان پزشکان ترنج واقع در نوشهر



۴-۲ پنجره (ساختمان پزشکان ترنج ۳ واقع در نوشهر

۶- لوله کشی:

آب مصرفی باید مورد تایید مقامات بهداشتی باشد. هدایت و تخلیه هرگونه فاضلاب و پساب تصفیه نشده این اماکن به معابر وجوی و انهار عمومی اکیدا ممنوع است.

۷- مصالح:



عناصر و موادی که در احداث بنای ساختمان بکار میرود بتون، فولاد، سنگ بنا، آلومینیوم، پلاستیک.

۸- خدمات مهندسی :

مطب بایستی دارای گرمایش و سرمایش مناسب بهداشتی باشد.

در فصل گرما حداکثر درجه حرارت داخل اماکن نباید بیشتر از ۳۰ درجه سانتیگراد باشد.

به منظور پیشگیری از خطرات احتمالی آتش سوزی باید کپسول ضد حریق به تعداد کافی در محل مناسب نصب و آماده بهره برداری باشد.

۹- برق :

منبع برق اضطراری خصوصا برای رادیولوژی، آزمایشگاه، دندانپزشکی و... ضروری است.

۱۰- روشنایی :

شدت نور طبیعی یا مصنوعی باید به نحوی باشد که موجب آزار و خستگی چشم نگردد و خیره کننده و زننده نباشد.

۱۰- تهویه :

۱۰- روشنایی : تأمین روشنایی و سیستم گرمایش

فصل



نباید جریان هوا یا وزش باد ایجاد کند. حداقل تغییر درجه حرارت را ایجاد نماید.
۳- هوایی که از اتاق خارج می شود نباید در دیگر نواحی اتاق گردش کند.

۱۳- رنگ:

رنگ آمیزی های خارجی ساختمان پزشکان ضمن محافظت ساختمان در مقابل تاثیرات جوی آلودگی، سایش، فرسایش، رشد باکتریها، باید موجب سرور و شادی مراجعان شود.

۱۳-۱ استفاده از رنگ در دیوارهای خارجی (ساختمان پزشکان
ترنج ۳ واقع در نوشهر)

فصل

